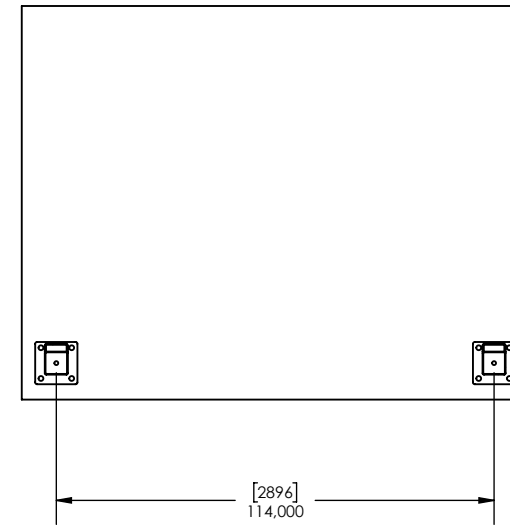
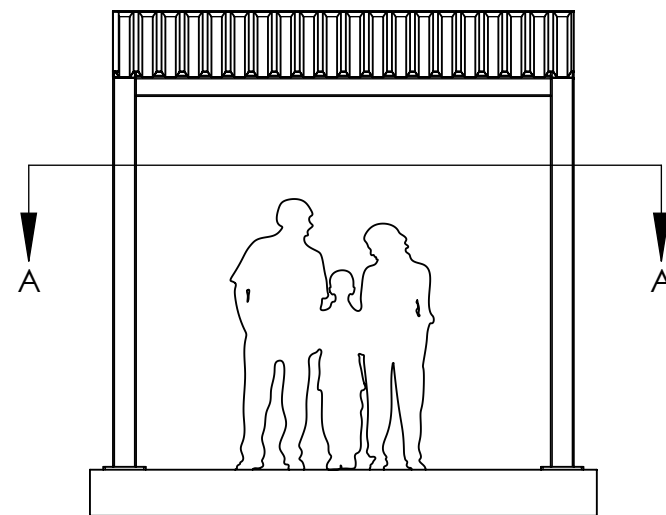


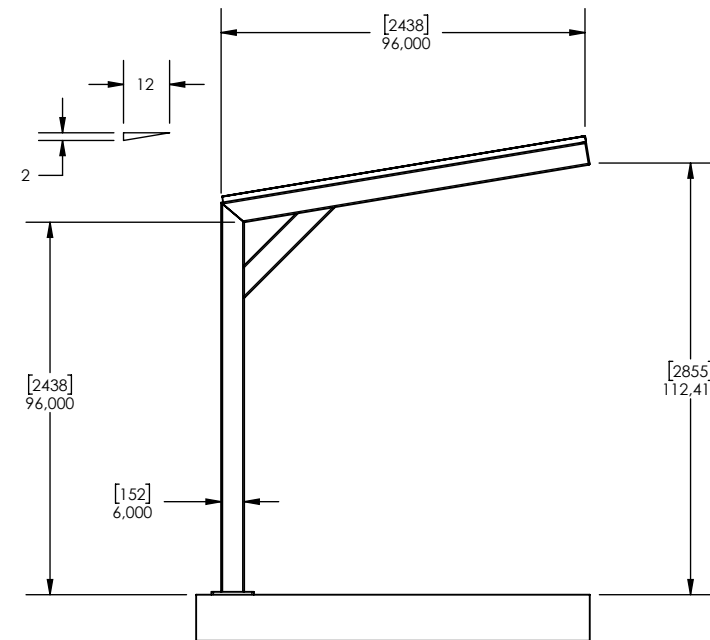
1 PLAN  
1



A COUPE A-A  
1



2 ÉLÉVATION  
1



3 PROFILE  
1

**NOTES:**

- DIMENSIONS EN POUÇES (MM)
- LES POUTRES ET POTEAUX SONT EN ACIERS QUI RESPECTE LA NORME A-500
- LES BOULONS D'ASSEMBLAGES SONT EN ACIER GALVANISÉ QUI RESPECTE LA NORME A325
- LES ANCRAGES SONT CONFORMES À LA NORME G40.20.300W (A307)
- LES SOUDURES SONT EFFECTUÉS SELON LA NORME CSA W47.1 (BUREAU CANADIEN DE SOUDAGE)
- LES POUTRES ET POTEAUX EN TUBULAIRES D'ACIERS SONT NETTOYÉS, DÉGRAISSÉ, RINCÉ PUIS TRAITÉ CHIMIQUEMENT POUR AMÉLIORER L'ADHÉRENCE.
- LES POUTRES ET POTEAUX EN TUBULAIRES D'ACIERS SONT RECOUVERTES D'UN APPRÊT RICHE EN ZINC ET D'UNE PEINTURE POUDRE POLYESTER SUPER DURABLE.
- LA COUVERTURE DU TOIT EST FAIT D'UNE TÔLE D'ACIER GALVANISÉ 26ga PRÉ-PEINT, MODÈLE 38-150A DE REVÊTEMENT LUSSIER

COULEUR:  
TOITURE:  
STRUCTURE :




PROJET:

CLIENT:

TITRE: ABRI JOUEUR PORTE-À-FAUX 8' X 10'

DATE: 31 mars 2023



DESSINÉ PAR: CESTRAL INC.

ÉCHELLE: 1:50      FORMAT PAPIER: 11 X 17

PLAN ARCHITECTURE

NO. DESSIN: APF00-8X10

1 de 1